

**TAI
+TRANSPARENCIA
+ANTICORRUPCIÓN
+IMPUNIDAD CERO**

IMPUNIDAD | CERO



TRANSPARENCIA
MEXICANA

IMPUNIDAD CERO Y TRANSPARENCIA MEXICANA AGRADECEN EL APOYO DE:



Fundación Hewlett

**UN GOBIERNO ÍNTEGRO ENTIENDE
QUE TRANSPARENCIA SIN
ANTICORRUPCIÓN EFECTIVA ES
SINÓNIMO DE IMPUNIDAD Y SE
ESFUERZA EN MEJORAR LOS TRES
PROBLEMAS AL MISMO TIEMPO.**

¿QUÉ ES EL COEFICIENTE TAI?

El Coeficiente TAI es una herramienta que genera una mirada integral sobre la transparencia, la corrupción y la impunidad que existen en una entidad federativa.

El objetivo es analizar cada problemática en particular y sus relaciones con las otras para poder generar propuestas de solución integrales.

¿POR QUÉ SE CREÓ EL COEFICIENTE TAI?

Al integrar en una sola métrica estas tres dimensiones, el Coeficiente TAI busca reducir el uso político que hacen los gobiernos de los datos relacionados con la transparencia, la corrupción y la impunidad.

El Coeficiente TAI busca dar una visión multidimensional a los ejes aprovechando los indicadores y métricas más recientes y actuales de cada uno.

COEFICIENTE TAI 2017

CONSIDERA TRES INDICADORES, UNO POR CADA EJE TEMÁTICO:

Transparencia:
medida a través de la Métrica de Gobierno Abierto 2017, elaborada por el CIDE.



Anticorrupción:
la tasa de prevalencia de la corrupción 2015, de la Encuesta Nacional de Calidad e Impacto Gubernamental del INEGI.



Impunidad: el Índice Global de Impunidad 2016, es un índice agregado, con 19 variables, elaborado por la UDLAP.

¿CÓMO SE COMPORTAN EN LOS ESTADOS LAS VARIABLES?

LAS ENTIDADES FEDERATIVAS CON MENOR DESEMPEÑO EN CADA VARIABLE SON:

OPACIDAD

En la variable “gobierno abierto” la entidad con la calificación más baja en 2017 es Querétaro.

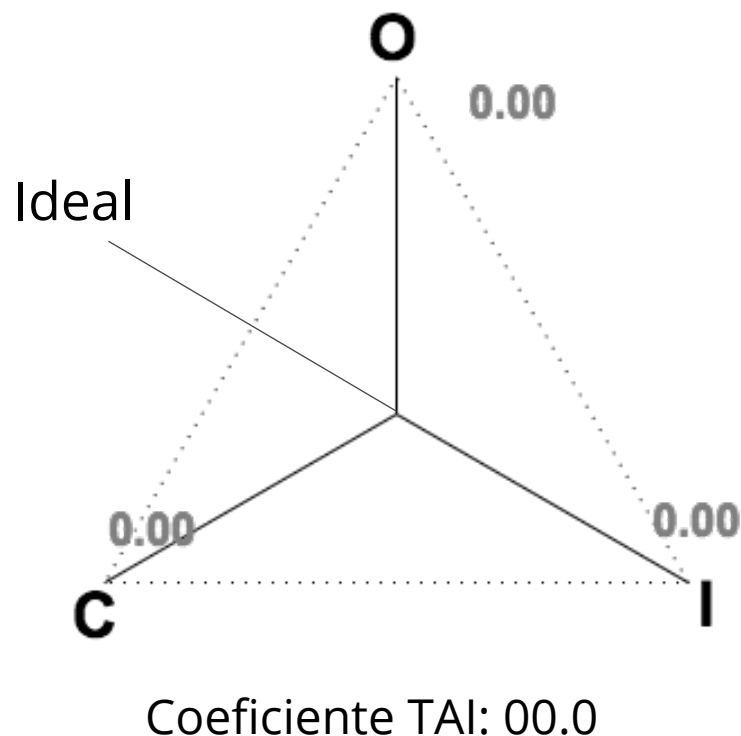
CORRUPCIÓN

La entidad con la tasa de prevalencia de la corrupción (número de víctimas de corrupción por cada 100 mil habitantes) más alta en 2015 fue Morelos.

IMPUNIDAD

La entidad peor evaluada por el Índice Global de Impunidad México 2016 es Quintana Roo.

EL “ESCENARIO IDEAL”: CERO OPACIDAD, CORRUPCIÓN E IMPUNIDAD

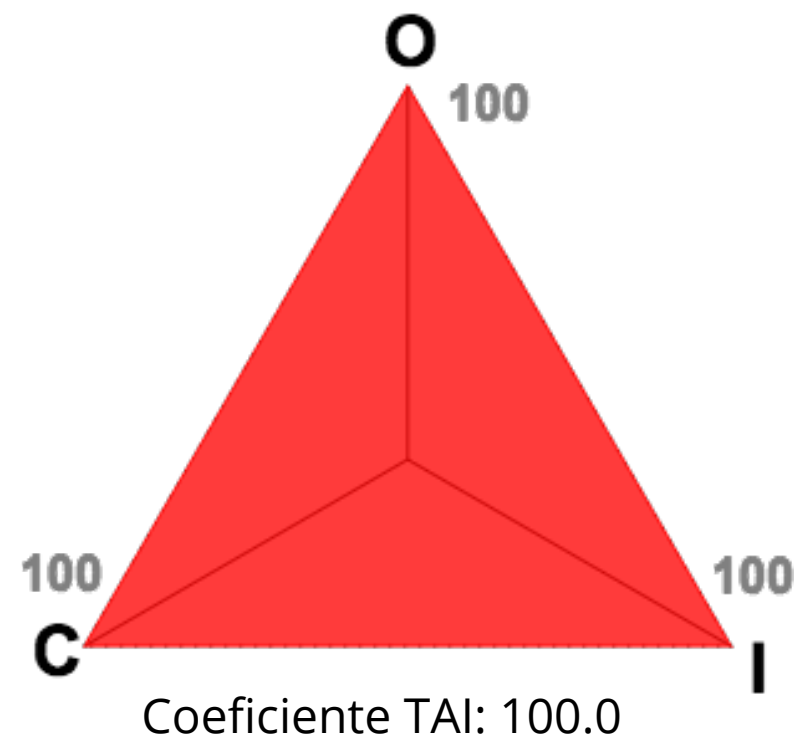


El Coeficiente TAI se construye a partir de la posición relativa de cada entidad respecto a las entidades “peor” evaluadas en cada dimensión y su relación con la “mejor” evaluación posible, es decir, cero corrupción, cero opacidad, cero impunidad. En el escenario ideal el Coeficiente TAI sería igual a cero.

EL “PEOR ESCENARIO”: LA ENTIDAD “PEOR EVALUADA”

El peor escenario para un estado del país sería tener la “peor calificación” en las tres variables. En otras palabras, ese estado tendría la posición 32 de 32 en las tres mediciones.

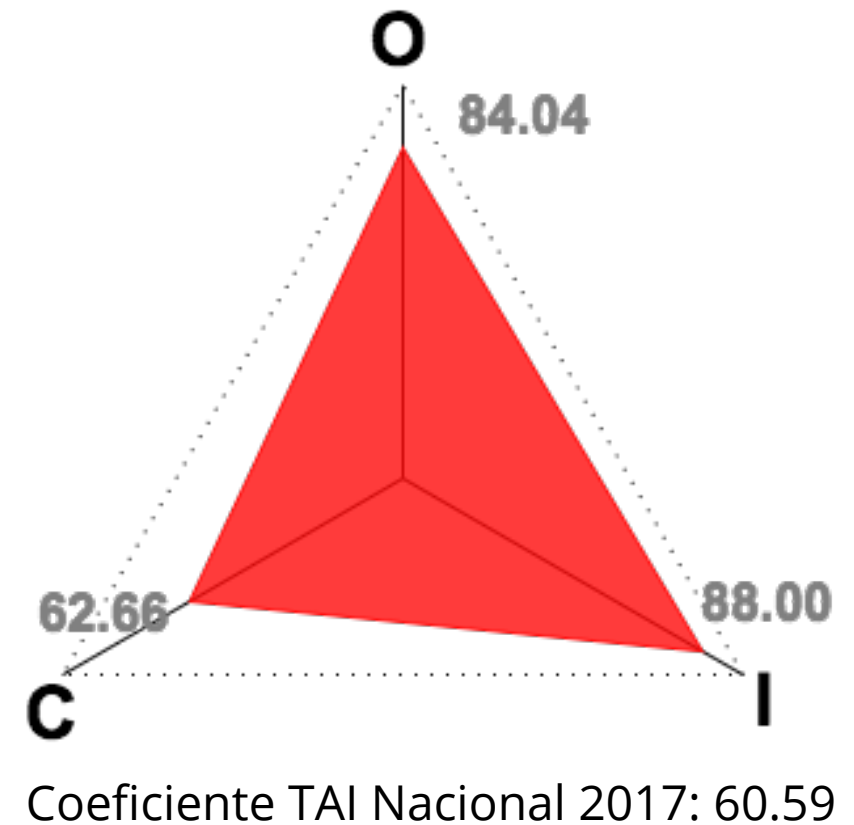
El peor escenario es aquel conformado por las peores evaluaciones en cada eje. En el peor escenario, una entidad sería tan opaca como Querétaro, tan corrupta como Morelos y tan impune como Quintana Roo.



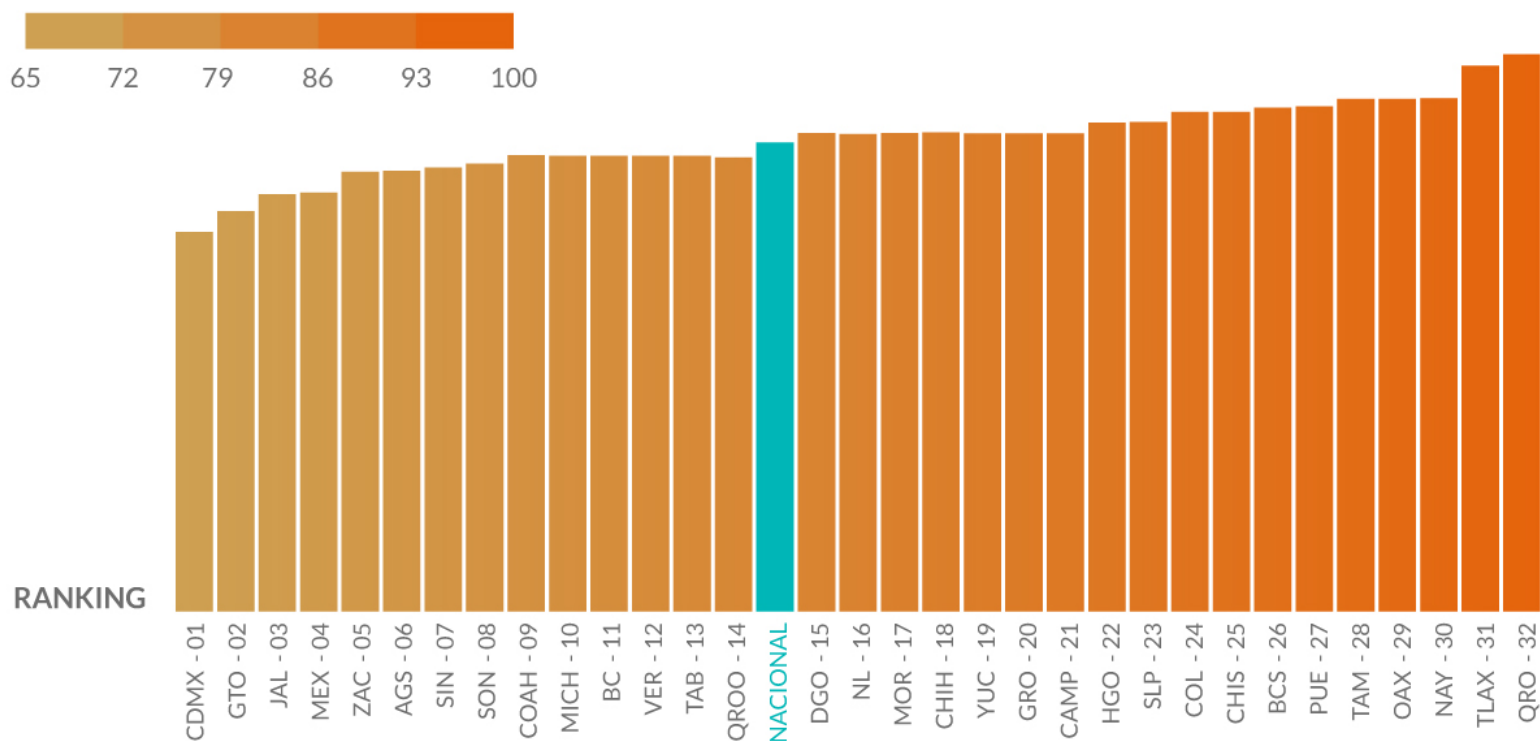
TAI NACIONAL 2017

El Coeficiente TAI 2017 a nivel nacional es de 60.59 unidades de un máximo posible de 100. A mayor valor, peor desempeño. Una especie de “mancha voraz”.

En otras palabras, el TAI nacional es 60.59% parecido al peor escenario posible. Por variables, el país es 84.04% tan opaco como Querétaro, 62.66% tan corrupto como Morelos y 88% tan impune como Quintana Roo.



OPACIDAD POR ENTIDAD



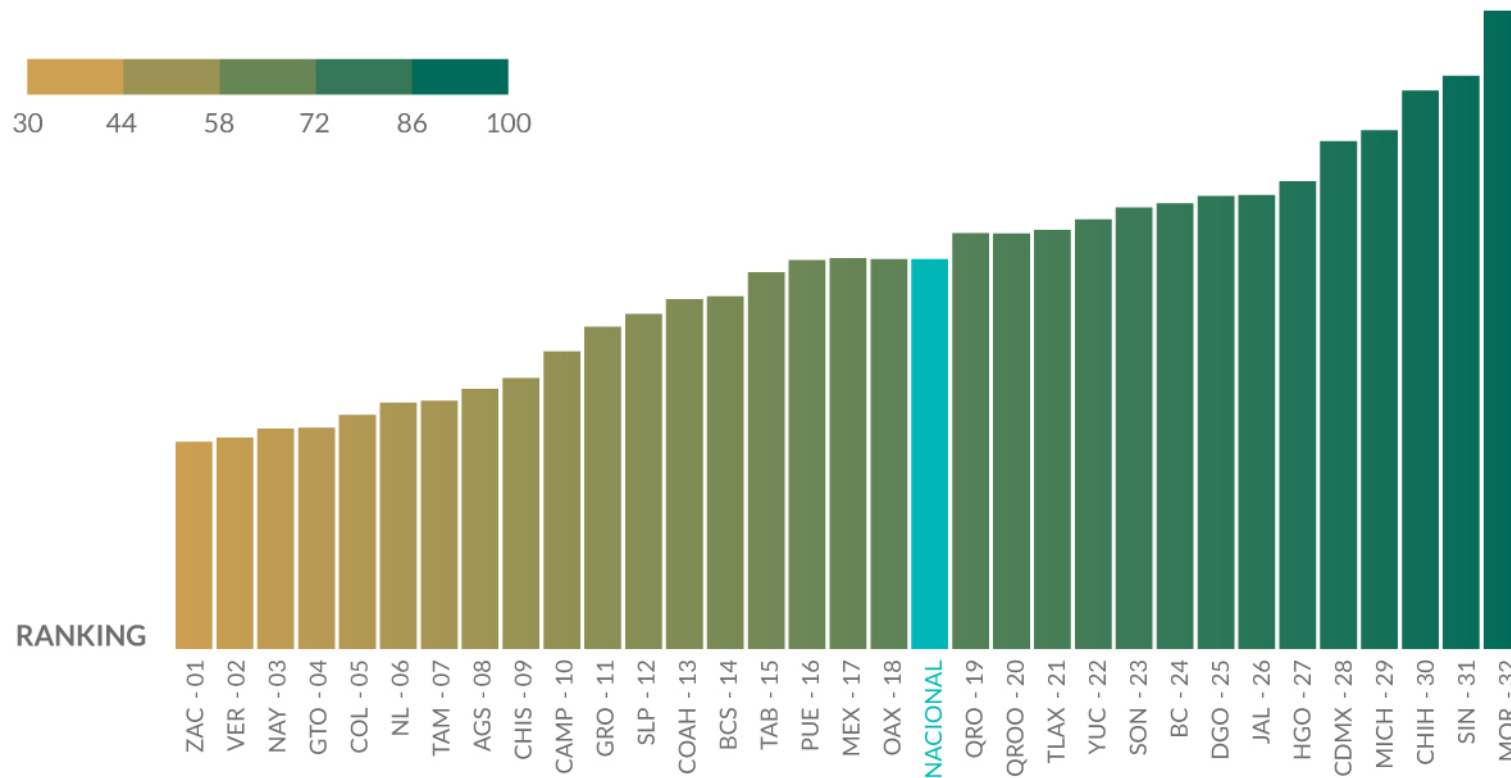
La entidad mejor evaluada por la métrica del Gobierno Abierto 2017 es Ciudad de México, obteniendo así 67.43 unidades en la escala TAI. La entidad peor evaluada es Querétaro.

El nivel de opacidad promedio es 84.75 y tiene una desviación estándar de 6.91 unidades.

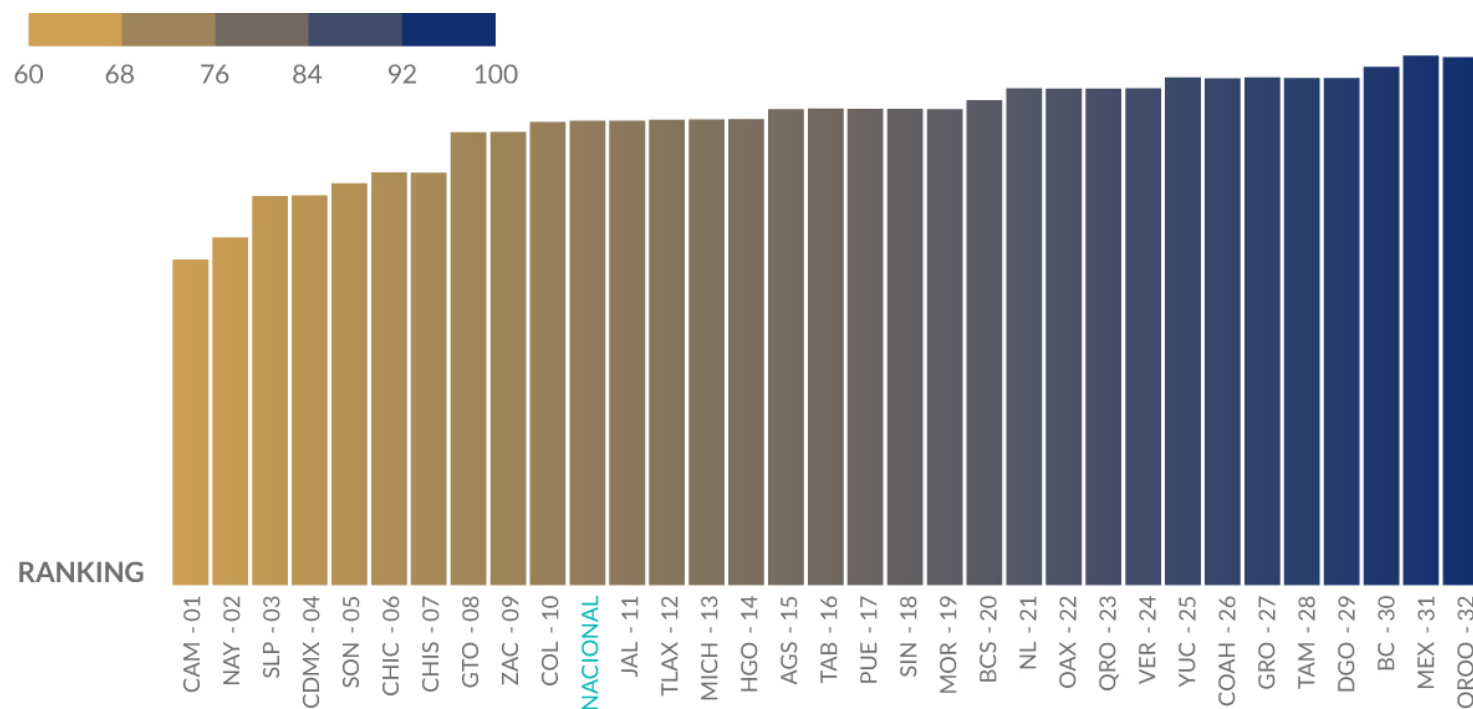
CORRUPCIÓN POR ENTIDAD

La entidad mejor evaluada por la ENCIG 2015 es Zacatecas, obteniendo así 33.89 unidades en la escala TAI. La entidad peor evaluada es Morelos.

El nivel de corrupción en trámites y servicios promedio es 59.72 y tiene una desviación estándar de 17.65 unidades.



IMPUNIDAD POR ENTIDAD



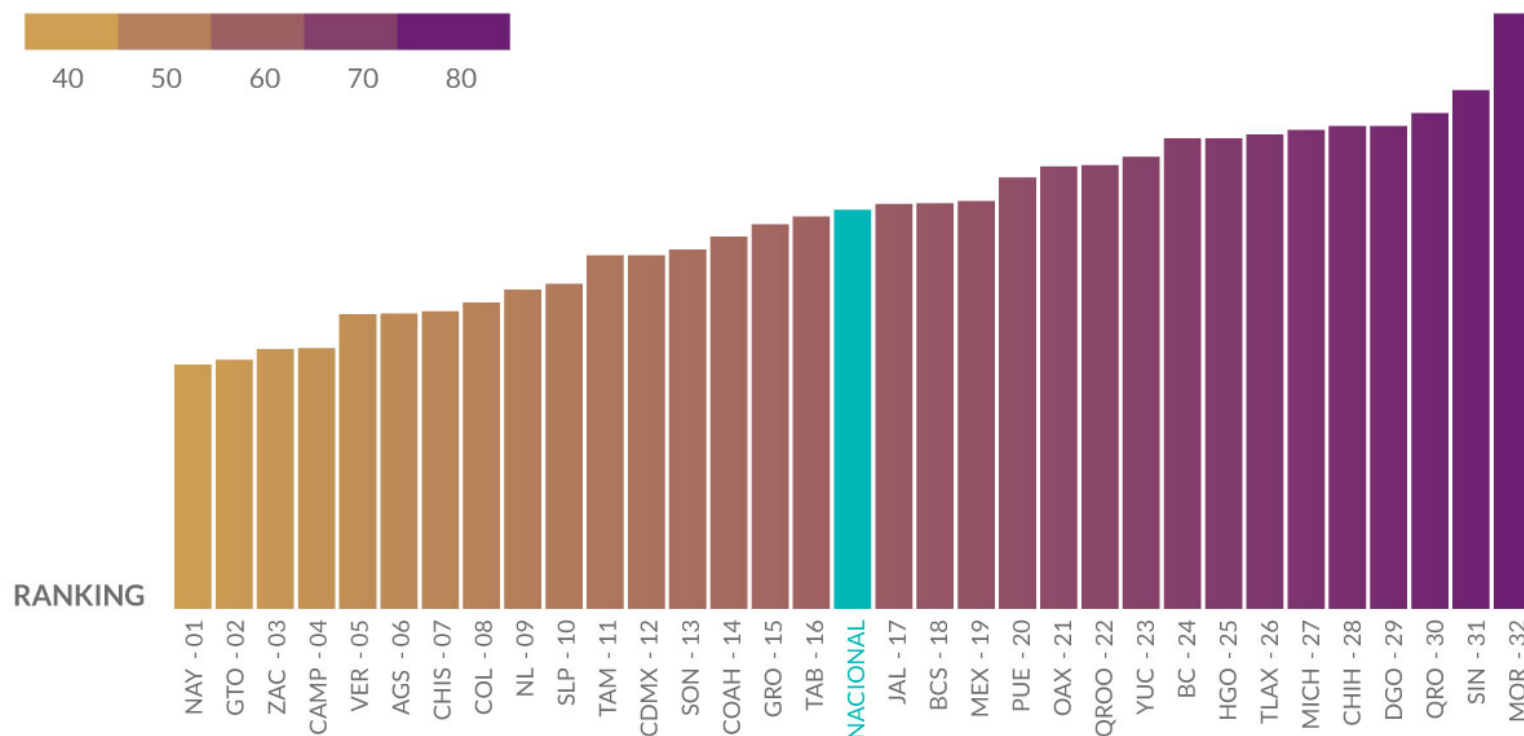
La entidad mejor evaluada por el Índice Global de Impunidad 2016 es Campeche, obteniendo así 33.89 unidades en la escala TAI. La entidad peor evaluada es Quintana Roo.

El nivel de impunidad promedio es 87.96 y tiene una desviación estándar de 9.41 unidades.

COEFICIENTE TAI 2017

La entidad mejor evaluada por el Coeficiente TAI 2017 es Nayarit, con 38.85 unidades en la escala TAI. La entidad peor evaluada por el Coeficiente TAI 2017 es Morelos, con 84.65 unidades.

El Coeficiente TAI 2017 promedio es igual a 59.25, y tiene una desviación estándar de 11.66 unidades.



HALLAZGOS

1. Las cinco entidades mejor evaluadas en TAI son Nayarit, Guanajuato, Zacatecas, Campeche, Veracruz.
2. Las cinco peores son Morelos, Sinaloa, Querétaro, Durango, Chihuahua.
3. La presencia de casos como Nayarit y Veracruz en los primeros lugares puede ser producto de dos cosas: (i) falta de instrumentos que permitan medir la “gran corrupción” y no solo la corrupción en trámites y servicios; y (ii) la adaptación de los gobernadores a las métricas existentes.
4. En promedio, el aspecto en que están peor evaluadas las entidades es en impunidad. Siendo esta la dimensión que más afecta a los estados.
5. El desfase entre las evaluaciones de las distintas dimensiones en TAI puede deberse a la falta de coordinación en la atención de las tres agendas.

GRACIAS

@IMPUNIDADCEROMX

@INTEGRIDADMX